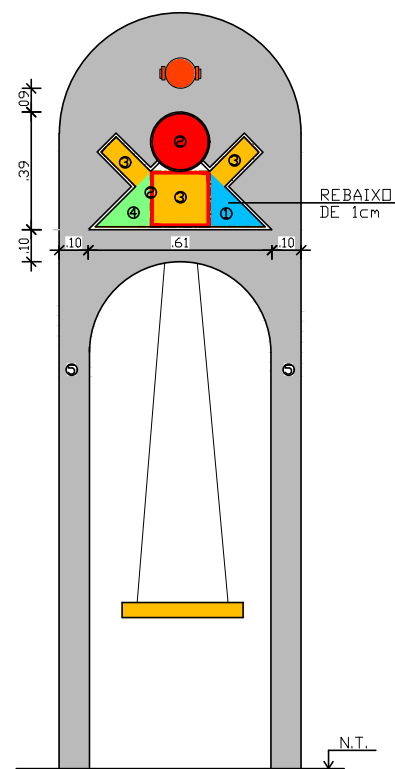
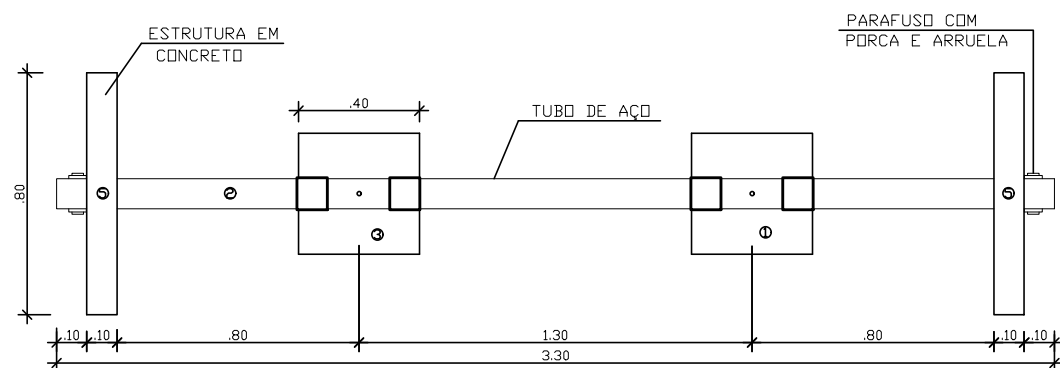


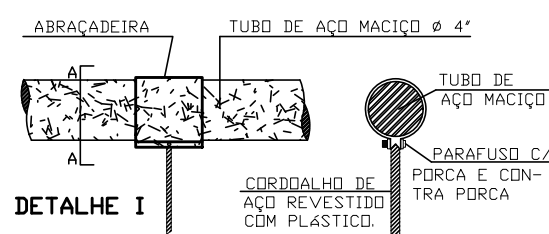
VISTA FRONTAL



VISTA LATERAL

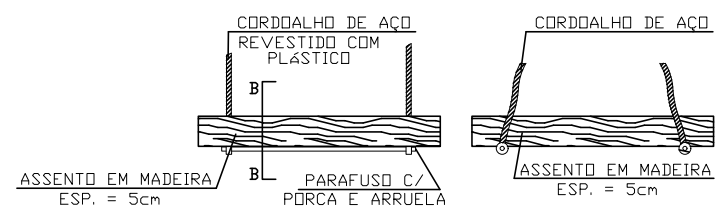


PLANTA BAIXA



DETALHE I

CORTE AA



DETALHE II

CORTE BB

#### CONCRETO

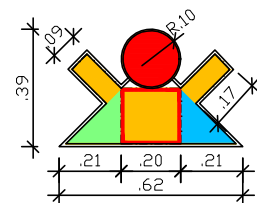
- \* VERDE - 23 DA SUVINIL PISO OU SIMILAR.
- \* VERMELHO - DA METALATEX PISO OU SIMILAR.
- \* AMARELO - 43 DA SUVINIL PISO OU SIMILAR.
- \* CINZA GRAFITE - DA METALATEX PISO OU SIMILAR.
- \* AZUL - 049 DA SUVINIL PISO OU SIMILAR.

#### AÇO/MADEIRA

- \* AZUL - BR 140 ESMALTE SINTÉTICO DA SUVINIL OU SIMILAR.
- \* VERMELHO - BR 137 ESMALTE SINTÉTICO DA SUVINIL OU SIMILAR.
- \* AMARELO - BR 103 ESMALTE SINTÉTICO DA SUVINIL OU SIMILAR.



- 1 - AZUL
- 2 - VERMELHO
- 3 - AMARELO
- 4 - VERDE
- 5 - CINZA

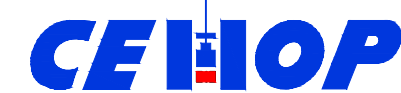


- 1 - QUADRADO - 0.20x0.20m
- 2 - TRIANGULO - 0.21x0.21m
- 3 - RETANGULO - 0.17x0.09m

REVISÃO	DESCRIÇÃO	REVISADO POR	DATA



SEPLAN – Secretaria de  
Estado de Planejamento



Companhia Estadual de Habitação  
e Obras Públicas

AUTOR DO PROJETO DATA ENG. ALANA LUCIA V. MELLO  
CREA 8073/D-SE VISTO SE

CONSTRUÇÃO DATA CREA VISTO SE

RESPONSAB. TÉCNICA DATA CREA VISTO SE

LEVANTAMENTO DATA CREA VISTO SE

AUTOR DO DESENHO DATA CREA VISTO SE

#### PROJETO ARQUITETÔNICO

## PROJETO PADRÃO - EQUIPAMENTOS URBANOS

#### PROGRAMA - SERGIPE CIDADES

DATA:	PROJETO	Nº
27.03.09	BRINQUEDO BALANÇO	
ESCALA	PLANTAS	COD. PROJ. BLOCO FOLHA
1/25	PLANTA BAIXA / VISTAS / DETALHES	04/06